



武汉市企业融资对接服务平台
企业贴息操作手册

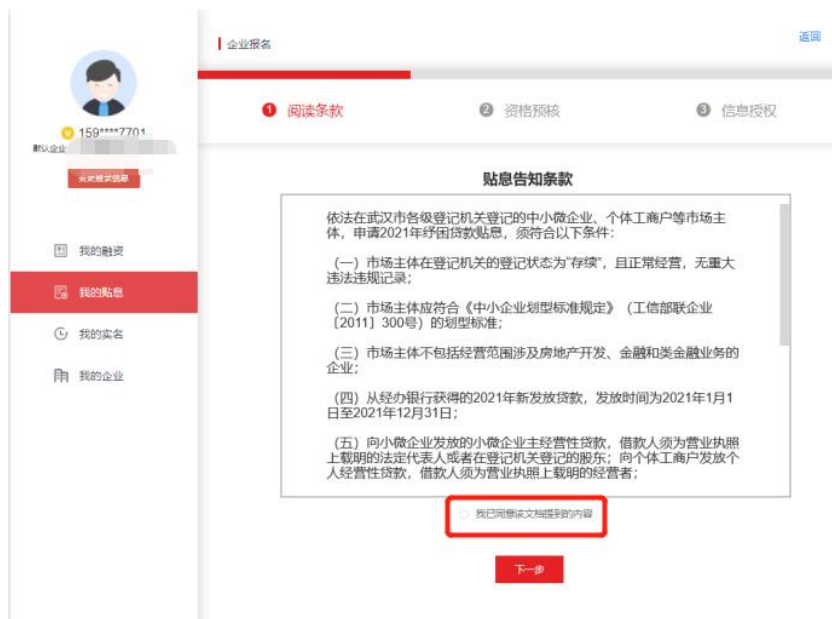
➤ 步骤一：报名贴息

贴息报名

第一步，企业可以在个人中心的我的贴息界面进行贴息报名，同一个用户可以有多个企业申请贴息报名，都在此贴息企业列表中展示。



第二步，进入报名流程同意贴息告知条款后点击下一步



第三步，企业自我核验资格，确认后点击下一步

企业报名 返回

1 阅读条款 2 资格预核 3 信息授权

贴息资格确认

⓪ 以下为贴息资格规则，请企业进行资格自查，确定符合贴息条件后再进入下一步

- 1. 非经营异常企业
- 2. 诚信黑榜的内容
- 3. 企业登记状态为存续
- 4. 企业类型为非大型企业
- 5. 所属行业不为金融行业
- 6. 所属行业不为房地产行业

[下一步](#)

第四步，选择需要贴息的贷款来自哪个银行，并选择是在哪个支行进行的贷款

企业报名 返回

1 阅读条款 2 资格预核 3 信息授权

选择贷款银行 已选 0 家 注：已通过和申请中的银行不在此表中

	中国农业银行武汉分行	贷款受理支行	<input type="text" value="请选择"/>	<input checked="" type="checkbox"/> 勾选选项
	汉口银行股份有限公司	贷款受理支行	<input type="text" value="请选择"/>	<input type="checkbox"/> 勾选选项
	华夏银行武汉分行	贷款受理支行	<input type="text" value="请选择"/>	<input type="checkbox"/> 勾选选项
	武汉农村商业银行股份有限公司	贷款受理支行	<input type="text" value="请选择"/>	<input type="checkbox"/> 勾选选项
	众邦银行	贷款受理支行	<input type="text" value="请选择"/>	<input type="checkbox"/> 勾选选项

企业授权委托书下载
本文件需要填写盖章并上传

[重新上传](#)
企业内部操作人员授权书 .pdf

[确定申请贴息](#)

第五步，上传信息采集委托授权书，系统会自动判定企业是否有上传，未上传的可以在此下载盖章并上传照片或 PDF 扫描件。

企业报名 返回

1 阅读条款 2 资格预核 3 信息授权

选择贷款银行 已选 0 家 注：已通过和申请中的银行不在此表中

	中国农业银行武汉分行	贷款受理支行	请选择	<input type="checkbox"/>	勾选选项
	汉口银行股份有限公司	贷款受理支行	请选择	<input type="checkbox"/>	勾选选项
	华夏银行武汉分行	贷款受理支行	请选择	<input type="checkbox"/>	勾选选项
	武汉农村商业银行股份有限公司	贷款受理支行	请选择	<input type="checkbox"/>	勾选选项
	众邦银行	贷款受理支行	请选择	<input type="checkbox"/>	勾选选项

[企业授权委托书下载](#)
本文件需要填写盖章并上传

[重新上传](#)
企业内部操作人员授权书 .pdf

[确定申请贴息](#)

第六步，点击确定申请贴息

➤ 步骤二：企业等待银行审核并返回数据

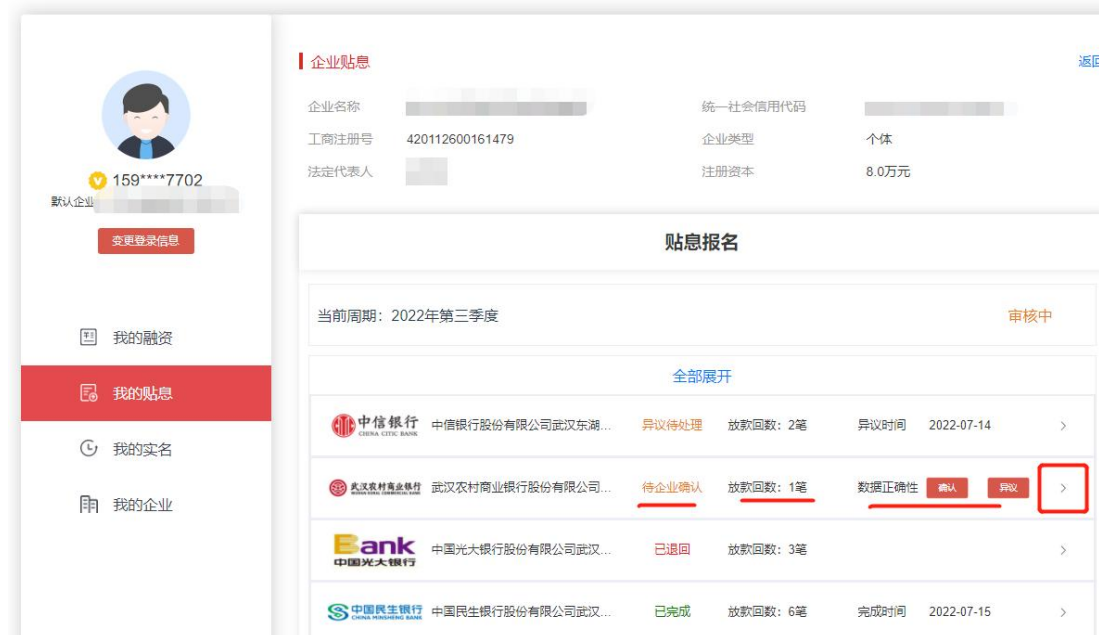
企业在此需要等待银行的审核及返数



➤ 步骤三：企业收到银行返数

企业收到银行返数时，条目状态为贷企业确认，此时会出现确认，取消的按钮

用户中心



此时需要点击展开，查看银行返数是否正确

序号	对应贷款合同编号	产品名称	贷款人	总放款金额(元)	放款笔数	申报笔数	操作
1	20220123	流动资金贷款	李三	1000	1		查看 上传贷款合同

点击查看可查询到对应的放款记录

放款信息 [返回](#)

贷款详情

贷款合同编号	需求单号	贷款合同签订日期	贷款类型	贷款合同金额(元)	产品名称	贷款到期日期	资金用途	贷款人	贷款人身份证	贷款合同
20220123		2022-02-04	无息	10000	流动资金贷款	-	创业	李三	412728199812130000	武汉 上传

人员信息

经办银行	经办人	经办人电话
武汉农村商业银行股份有限公司蔡甸支行	李文雅	15981937910

放款详情

放款编号	实际放款时间	放款金额(元)	放款利率(%)	实际执行利率(%)	是否结清贷款	还款方式	结清日期	贴息计算开始日期	贴息计算截止日期	贷款入账账户名称	结息单号	操作
20220101	2011-02-04	1000	0.000000	0.000000	是	银行卡还款	2011-02-04	-	2011-06-04	12345678	100	上传

企业需要对各条记录一一核实

步骤四：企业确认或对贷款数据或提出异议

A.数据没问题

确认无误后点击确认按钮确认

武汉农村商业银行	武汉农村商业银行股份有限公司...	待企业确认	放款回数: 1笔	数据正确性	确认	异议
----------	-------------------	-------	----------	-------	--------------------	--------------------

确认后即可在企业申报贴息时使用这些数据

B.数据有误

若企业觉得贷款信息有误，可以点击异议按钮

武汉农村商业银行	武汉农村商业银行股份有限公司...	待企业确认	放款回数: 1笔	数据正确性	确认	异议
----------	-------------------	-------	----------	-------	--------------------	--------------------

此时需要填写异议内容



填写完成后，异议会传达至银行



此时等待银行下次返数，届时需要再次确认

步骤五：企业贴息申报

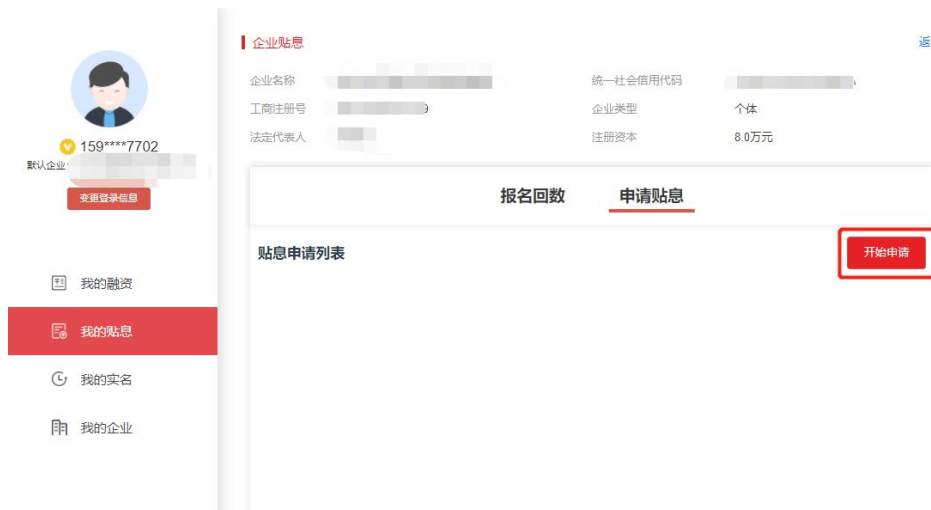
在贴息申报前，需要确认相关银行的放款数据，已确认的数据才能在申报贴息中使用。



在数据确认后请点击申请贴息 TAB 按钮



点击后会进入贴息申请列表，此时需要点击开始申请按钮



申请第一步：可查看到自己的放款数据，需要勾选对应的条目



第一步勾选的条目会在第二步贴息申请表中生成展示

申请第二步：材料填写中，在确认信息无误后，需要下载并打印该贴息申请表，该表需要进行签字盖章。

159****7702
默认企业：武汉金盛集团股份有限公司
变更登录信息

我的融资
我的贴息
我的实名
我的企业

申请贴息

1 确认申请内容 2 材料填写 3 确认提交

请确认并下载材料打印盖章 **打印材料**

武汉市纾困专项资金贷款贴息资金申请表

一、申报主体基本信息

市场主体名称	武汉市东西湖区金盛集团财务部		
法定代表人	朱启良	注册资本	8.0
统一社会信用代码	92420112MA4J2E8M1A	成立时间	2011-06-29
工商注册号	420112800161479	所属行业	-
登记状态	-	企业类型	个体
登记机关	武汉市东西湖区市场监督管理局	登记机关行政区	湖北省武汉市东西湖区
注册地址	武汉市东西湖区舵落口大市场绿岛家具厂场生活D11号		
经营范围	家具销售		

二、申报贴息金额明细

贷款笔数	1
申报贴息贷款总金额	500
申报贴息贷款总利息	12

三、相关贷款信息

贷款编号1#	20120989	经办人	李义胜
借款人	李义胜	身份证号	412723196912130425
贷款合同金额	500	经办人联系方式	13211223344
资金用途	创业	贷款产品	贷款
经办银行	中信银行股份有限公司武汉分行营业部		
放款编号1	202000690		
放款金额	100	结息单金额	12
放款年利率	1.000000	贷款放款时间	2012-11-12
是否结清贷款	否	贷款到期日期	2012-11-12
还款方式	pos	贷款结清日期	2012-11-12

承诺书

申报主体承诺上述申报信息以及通过系统上传附件真实、准确。依据《中小企业化型标准规定》（工信部联企业【2011】300号）划型标准，申报主体不是大型企业，上述贷款没有重复申报财政贴息政策；上述贷款资金用于申报主体的流动资金周转，及正常生产经营活动，未用于个人消费，转借转贷，房地产投资金融投资等活动以及其他非经营性支出项目。若违反上述承诺，本企业愿主动退回贴息资金。

申报主体法定代表人（盖章）
申报主体（公章）

下一步

点击下一步可以进入第三步贴息申请确认提交

申请第三步：在此步骤需要上传贴息申请表，选择需要发出申请的贴息审核专班。

The screenshot shows the 'Apply for Subsidy' (申请贴息) interface, Step 3: Confirm Submission (确认提交). The interface includes a sidebar with user information and navigation options, and a main content area with a progress indicator and a table of items to be submitted.

1 确认申请内容 **2 材料填写** **3 确认提交**

贴息申请总结

贷款笔数	1
申报贴息贷款总金额	500
申报贴息贷款总利息	12

*武汉纾困专项资金贷款贴息资金申请表上传	上传
备注	0000
*申请发往金融办	请选择
备注信息佐证材料 (非必填)	上传

上一步 提交申请

在备注中企业可以提交一些数据佐证，如备注贷款数据的出入，工商数据出入等，并可以附上佐证材料的上传。

The screenshot shows the 'Apply for Subsidy' (申请贴息) interface, Step 2: Material Filling (材料填写). The interface includes a progress indicator and a list of subsidy applications.

报名回数 **申请贴息**

贴息申请列表 开始申请

提交时间: 2022-07-25	贴息状态: 待受理	详情
相关贷款笔数: 1	相关放款笔数: 1	已选贷款总金额: 500 总利息: 12
贴息单号: t1eNQkPT		

点击提交申请后，即可等待各区贴息工作专班审核。

注：贷款勾选错误，导致申请表数值错误，回不到第一步怎么办？

此时可以先提交后，在详情中找到撤回按钮，从第一步开始重新申请。

报名回数 **申请贴息**

贴息申请列表 开始申请

提交时间: 2022-07-25 贴息状态: 待受理 详情

相关贷款笔数: 1 相关放款笔数: 1 已选贷款总金额: 500 总利息: 12

贴息单号: t1eNQkPT

撤回

贴息详情返回

贴息申请: t1eNQkPT **提交时间: 2022-07-25**

贷款笔数	1
申报贴息贷款总金额	500
申报贴息贷款总利息	12

*武汉纾困专项资金贷款贴息资金申请表上传	110警情 2.png
申请发往金融办	新洲区金融办
备注	-
备注信息佐证材料 (非必传)	

贴息状态: 待受理

撤回申请